

Scuola Attiva

PIÙ SPORT, PIÙ SCUOLA
kids



Dipartimento
per lo Sport
Presidenza del Consiglio dei Ministri



MIM
Ministero dell'Istruzione
e del Merito

SPORT
E SALUTE

INSIEME DIAMO
NUOVA ENERGIA
ALLA SCUOLA



GUIDA ALLA PRESENTAZIONE DELLA DOMANDA DI ADESIONE DELLE SCUOLE
PROGETTO SCUOLA ATTIVA KIDS



SCUOLA PRIMARIA

Sei una scuola primaria che vuole aderire o un/una aspirante tutor?

ACCEDI



SCUOLA SECONDARIA DI GRADO

A breve, novità sul progetto per l'a.s. 2022/2023.

- 1. PER ACCEDERE AL SISTEMA, COLLEGARSI ALL'AREA RISERVATA E APRIRE LA SEZIONE DI «SCUOLA ATTIVA KIDS»:**

<https://www.sportesalute.eu/progettoscuolattiva/area-riservata.html>

2. CLICCA SUL MODULO PER RICHIEDERE L'ADESIONE DI UN PLESSO SCOLASTICO

Benvenuto nell'area riservata al progetto Scuola Attiva Kids.

Per l'anno scolastico 2023/2024, Sport e salute e il Ministero dell'istruzione e del merito promuovono, in collaborazione con il Ministro per lo Sport e i Giovani per il tramite del Dipartimento per lo Sport della Presidenza del Consiglio dei ministri, il progetto nazionale <<Scuola Attiva Kids>>. Il progetto è realizzato in collaborazione con le Federazioni Sportive Nazionali (FSN) e il Comitato Italiano Paralimpico (CIP). Il progetto è rivolto a tutte le classi delle Istituzioni scolastiche statali e paritarie, sedi di scuola primaria e ha l'obiettivo di valorizzare l'educazione fisica e sportiva nella scuola primaria per le sue valenze formative e per la promozione di stili di vita corretti e salutari. Prevede che la figura del Tutor svolga 1 ora a settimana di orientamento motorio-sportivo, in affiancamento all'insegnante, nelle classi 2^a e 3^a e un ruolo di coordinamento per le attività eventualmente proposte dagli Organismi sportivi del territorio. Inoltre, fornisce chiarimenti didattico-metodologici agli insegnanti che lo chiederanno.

Clicca su: [LINEA GUIDA PER CANDIDATURA TUTOR](#)
per consultare le domande frequenti per la compilazione della domanda di candidatura
[AVVISO PUBBLICO PER I TUTOR](#)
per consultare l'avviso pubblico per i Tutor
[NOTA MIM PER LE SCUOLE](#)
per consultare la nota del MIM relativa alla adesione delle scuole

E' possibile richiedere la partecipazione al progetto compilando:

[Modulo per richiedere la candidatura di un Tutor Sportivo](#)

[Modulo per richiedere l'iscrizione di un Plesso Scolastico](#)



Al termine della procedura viene visualizzata una notifica di avvenuta registrazione. Il sistema prevede l'invio di una email di conferma all'indirizzo inserito nel form online. E' possibile che questa mail non venga recapitata correttamente, a causa di errata imputazione dell'indirizzo o per la presenza di sistemi "antispam" eccessivamente selettivi lato ricevente. Consigliamo quindi di effettuare una copia della schermata per conservare il numero unico di registrazione assegnato.

3. È NECESSARIO INSERIRE IL CODICE MECCANOGRAFICO DI ISTITUTO E CLICCARE SU **RICHIEDI CODICE** PER OTTENERE IL CODICE DI ACCESSO

Per procedere con l'adesione, è necessario richiedere un CODICE DI ACCESSO.

Per richiedere il CODICE DI ACCESSO, occorre inserire il codice meccanografico d'Istituto nello spazio dedicato e cliccare su "richiedi codice accesso".

Per chi è già in possesso di un CODICE DI ACCESSO, può procedere direttamente con la richiesta inserendolo nell'apposito campo e cliccare su INVIA.

Meccanografico Istituto:

RICHIEDI CODICE ACCESSO

Cliccando su «RICHIEDI CODICE DI ACCESSO» riceverai sulla mail istituzionale una email dall'indirizzo di posta scuolattiva.primaria@sportosalute.eu contenente il codice di accesso. Verifica anche nella posta indesiderata.

Sei già in possesso del codice di accesso, inseriscilo qui di seguito per richiedere l'adesione al progetto.

Introdurre il codice di accesso inviato via email.

CODICE DI
ACCESSO*

INVIA

*Il codice di accesso verrà inviato alla mail dell'istituto e dovrà essere inserito nel campo dedicato.
Se non si dispone del codice di accesso o lo si è smarrito è possibile richiederlo per massimo 5 volte*

4. IL CODICE DI ACCESSO DELL'ISTITUTO VIENE INVIATO ALL'INDIRIZZO E-MAIL **codmeccistituto@istruzione.it**

5. ACCEDI ALL'INDIRIZZO E-MAIL DELL'ISTITUTO E APRI LA MAIL DI scuolattiva.primaria@sportosalute.eu

6. CLICCA SUL LINK PER ACCEDERE ALLA PAGINA DI RICHIESTA



7. INTRODUCENDO IL CODICE DI ACCESSO E CLICCANDO SU INVIA SI ACCEDE ALLA PAGINA PER LA REGISTRAZIONE DEI PLESSI

Da: Scuola Attiva Kids <scuolattiva.primaria@sportosalute.eu>

Inviato: |

A: Utente corrente

Oggetto: Invio Codice di Accesso

CODICE DI ACCESSO

Di seguito è riportato il codice di accesso per l'adesione dei plessi al progetto *Scuola Attiva Kids*.

960901637

Inserire il codice ricevuto nel campo «codice di accesso» presente nel modulo di adesione plesso raggiungibile anche dal seguente link <https://areaprimaria.progettoscuolattiva.it/RichiestaPlesso>.

La preghiamo di conservare questo codice di accesso.

Cordiali saluti.

Sei già in possesso del codice di accesso, inseriscilo qui di seguito per richiedere l'adesione al progetto.

Introdurre il codice di accesso inviato via email.

CODICE DI ACCESSO*

INVIA

Il codice di accesso verrà inviato alla mail dell'istituto e dovrà essere inserito nel campo dedicato. Se non si dispone del codice di accesso o lo si è smarrito è possibile richiederlo per massimo 5 volte






8. AGGIORNA LE INFORMAZIONI SULL'ISTITUTO

- A. Dirigente e suo recapito telefonico
- B. Referente del progetto, suo recapito telefonico ed email
- C. Allegare delibera del Collegio dei docenti.

E CLICCA SU **AGGIORNA**

Richiesta registrazione plesso

ISTITUTO

Dirigente:	<input type="text"/>		<input type="text"/>
Referente d'Istituto:	<input type="text"/>		<input type="text"/>
e-mail:	<input type="text"/>		(non utilizzare indirizzi e-mail PEC)
Conferma e-mail:	<input type="text"/>		(non utilizzare indirizzi e-mail PEC)
Delibera del Collegio dei Docenti:	<input type="button" value="Scegli file"/> Nessun file selezionato		Visualizza la delibera caricata in precedenza

Allegare alla richiesta di adesione lo stralcio di delibera del Collegio Docenti, nel quale si prevede l'adesione della scuola al progetto e l'inserimento delle due ore settimanali di Educazione Fisica curricolari. Se non in possesso della delibera è possibile inserire una dichiarazione a firma del Dirigente Scolastico che si impegna ad inserire il progetto nel POF alla prima riunione utile del Collegio Docenti o del Consiglio di Istituto



9. COMPILARE LE INFORMAZIONI PER L'ADESIONE DEL PLESSO:

A. Inserire il corretto codice meccanografico del plesso (non quello di Istituto)- se il codice meccanografico è corretto la piattaforma genera automaticamente le informazioni per proseguire con l'adesione

B. Indicare il referente e sua email

C. Indicare le sezioni e le classi con cui si intende partecipare

D. Indicare le Federazioni Sportive Nazionali oggetto dell'attività di orientamento motorio - sportivo

PLESSO

I dati dei diversi plessi vanno inseriti separatamente. Sarà possibile iscrivere nuovi plessi dopo aver inserito i dati del primo plesso e cliccato su "registra".

Cod.Mec.Plesso:*	<input type="text"/>	<input type="text"/>	
Denominazione:*	<input type="text"/>	<input type="text"/>	
Indirizzo:*	<input type="text"/>	<input type="text"/>	
Località:	<input type="text"/>	C.A.P.:*	<input type="text"/>
Provincia:*	<input type="text"/>	Comune:*	<input type="text"/>

Referente di Plesso Educazione Fisica

Cognome e Nome:*	<input type="text"/>	<input type="text"/>	
e-mail:*	<input type="text"/>	(non utilizzare indirizzi e-mail PEC)	<input type="text"/>
Conferma e-mail:*	<input type="text"/>	(non utilizzare indirizzi e-mail PEC)	<input type="text"/>

Con l'iscrizione del plesso al progetto si conferma che:

- verranno coinvolte tutte le classi come sotto indicate;
- verranno inserite nel Piano triennale dell'offerta formativa (PTOF) d'Istituto le ore di educazione fisica a settimana per classe partecipante al progetto, come da Nota MIM.

Di seguito si indicano le classi per l'attività di orientamento motorio-sportivo con il Tutor

Sezioni designate

Sezione	<input type="checkbox"/>	<input type="checkbox"/>	<input type="checkbox"/>	<input type="checkbox"/>	<input type="checkbox"/>	<input type="checkbox"/>	<input type="checkbox"/>	<input type="checkbox"/>	<input type="checkbox"/>	<input type="checkbox"/>	<input type="checkbox"/>
es.: A,B...Z o *-unica											
III	<input type="checkbox"/>	<input type="checkbox"/>	<input type="checkbox"/>	<input type="checkbox"/>	<input type="checkbox"/>	<input type="checkbox"/>	<input type="checkbox"/>	<input type="checkbox"/>	<input type="checkbox"/>	<input type="checkbox"/>	<input type="checkbox"/>
II	<input type="checkbox"/>	<input type="checkbox"/>	<input type="checkbox"/>	<input type="checkbox"/>	<input type="checkbox"/>	<input type="checkbox"/>	<input type="checkbox"/>	<input type="checkbox"/>	<input type="checkbox"/>	<input type="checkbox"/>	<input type="checkbox"/>
Pluriclasse	<input type="checkbox"/>	<input type="checkbox"/>	<input type="checkbox"/>	<input type="checkbox"/>	<input type="checkbox"/>	<input type="checkbox"/>	<input type="checkbox"/>	<input type="checkbox"/>	<input type="checkbox"/>	<input type="checkbox"/>	<input type="checkbox"/>

Di seguito si indicano, in via preferenziale, le due Federazioni Sportive che saranno oggetto delle attività di orientamento motorio-sportivo

Orientamento Motorio-Sportivo

FSN:*	<input type="text"/>
FSN:*	<input type="text"/>

- E. Breve sintesi sulle caratteristiche del plesso
- F. Sintesi delle caratteristiche dello spazio sportivo utilizzato
- G. Upload del piano orario laddove già definitivo.

Caratteristiche plesso

Il plesso ha partecipato al progetto Scuola Attiva Kids nella scorsa edizione:

Numero di alunni BES:*

N. tot. classi 1^ partecipanti al Progetto:*

N. tot. classi 3^ partecipanti al Progetto:*

N. tot. classi 5^ partecipanti al Progetto:*

Numero totale alunni delle classi 2^ e 3^ partecipanti al Progetto:*

Sono presenti altri progetti di educazione fisica nel plesso? Indicare il titolo e la disciplina sportiva.

Numero di alunni con disabilità:*

Quante classi totali ci sono nel plesso:*

N. tot. classi 2^ partecipanti al Progetto:*

N. tot. classi 4^ partecipanti al Progetto:*

Numero totale alunni nel plesso:*

Partecipanti al Progetto:*

Selezionare tutti gli spazi utilizzati nel plesso per lo svolgimento dell'attività motoria tra i seguenti

Palestra interna al plesso

Cortile interno al plesso

Aula/sala polivalente interna al plesso

Campo sportivo/spazio polivalente interno al plesso

Altro interno al plesso (specificare)

Altro esterno al plesso (specificare)

Accessibilità disabili

Riscaldamento

Palestra esterna al plesso

Cortile esterno al plesso

Aula/sala polivalente esterna al plesso

Campo sportivo/spazio polivalente esterno al plesso

Spogliatoi a disposizione

Dimensione complessiva dello spazio utilizzato per lo svolgimento dell'attività motoria (in mq). Se per l'attività sono utilizzati più spazi, indicare i mq complessivi.

Anno costruzione:

Piano Orario

Upload in formato pdf con dimensione massima di 4 Mb del Piano Orario laddove fosse già definitivo..
Il piano orario se non viene inserito in fase di adesione dovrà essere consegnato al tutor.

Nessun file scelto

Si ricorda che l'adesione del plesso è modificabile o revocabile fino al termine della fase di adesione.

Una volta conclusa la fase di adesione non sarà possibile revocare l'adesione. Infatti l'adesione al progetto comporta una contrattualizzazione del Tutor Sportivo Scolastico e l'assolvimento degli obblighi a norma di legge.

REGISTRA



CLICCA SU REGISTRA

10. VISUALIZZA IL RIEPILOGO DEI DATI INSERITI E IL CODICE DI REGISTRAZIONE ASSOCIATO AL PLESSO

Richiesta registrazione plesso

RICHIESTA REGISTRATA

La ringraziamo di aver compilato la richiesta di adesione al progetto.

PLESSO:

CEIC877004 BOIC824007 IC CASTIGLIONE-CAM.-S.BENEDETTO
VIA FIERA 96
40035 Castiglione dei Pepoli (BO) tel. 053493266

Referente Educazione Fisica:

Utente corrente mail: utente.corrente@mail.it tel. 0123456789

Numero alunni con disabilità:	2
Numero alunni BES:	2
Quante sezioni ci sono nel plesso:	2
Quante classi 1^:	2
Quante classi 2^:	2
Quante classi 3^:	2
Quante classi 4^:	2
Quante classi 5^:	2
Numero totale alunni del Plesso:	2
Numero totale alunni partecipanti al Progetto :	2
Classi partecipanti:	
FSN 1:	Federazione Ciclistica Italiana - FCI
FSN 2:	Federazione Ginnastica d'Italia - FGI

Registrato il

Non appena possibile le daremo comunicazioni circa l'avvio del progetto tramite l'Organismo Regionale per lo Sport a Scuola.
Alla sua richiesta è stato associato il codice di registrazione

rCn8WuWR5nWGSMh

Con il codice di registrazione potrà apportare modifiche ai dati inseriti attraverso il modulo di «modifica dati» presente nella homepage della piattaforma, e raggiungibile anche cliccando sul seguente link <https://areaprimaria.progettoscuolattiva.it/RichiestaPlessoM>, fino al termine contenuto nella nota MI.

La preghiamo di conservare questo identificativo, trasmesso anche all'indirizzo C @istruzione.it, per referenza.

Cordiali saluti.

11. CLICCA SU MODULO PER LA MODIFICA DATI PLESSO SCOLASTICO

Benvenuto nell'area riservata al progetto Scuola Attiva Kids.

Per l'anno scolastico 2023/2024, Sport e salute e il Ministero dell'Istruzione e del merito promuovono, in collaborazione con il Ministro per lo Sport e i Giovani per il tramite del Dipartimento per lo Sport della Presidenza del Consiglio dei ministri, il progetto nazionale <<Scuola Attiva Kids>>. Il progetto è realizzato in collaborazione con le Federazioni Sportive Nazionali (FSN) e il Comitato Italiano Paralimpico (CIP).

Il progetto è rivolto a tutte le classi delle Istituzioni scolastiche statali e paritarie, sedi di scuola primaria e ha l'obiettivo di valorizzare l'educazione fisica e sportiva nella scuola primaria per le sue valenze formative e per la promozione di stili di vita corretti e salutari.

Prevede che la figura del Tutor svolga 1 ora a settimana di orientamento motorio-sportivo, in affiancamento all'insegnante, nelle classi 2^a e 3^a e un ruolo di coordinamento per le attività eventualmente proposte dagli Organismi sportivi del territorio. Inoltre, fornisce chiarimenti didattico-metodologici agli insegnanti che lo chiederanno.

Clicca su: [LINEA GUIDA PER CANDIDATURA TUTOR](#)

per consultare le domande frequenti per la compilazione della domanda di candidatura

[AVVISO PUBBLICO PER I TUTOR](#)

per consultare l'avviso pubblico per i Tutor

[NOTA MIM PER LE SCUOLE](#)

per consultare la nota del MIM relativa alla adesione delle scuole

E' possibile richiedere la partecipazione al progetto compilando:

[Modulo per richiedere la candidatura di un Tutor Sportivo](#)

[Modulo per richiedere l'iscrizione di un Plesso Scolastico](#)

Al termine della procedura viene visualizzata una notifica di avvenuta registrazione. [Il sistema prevede l'invio di una email di conferma all'indirizzo inserito nel form online.](#) E' possibile che questa mail non venga recapitata correttamente, a causa di errata imputazione dell'indirizzo o per la presenza di sistemi "antispam" eccessivamente selettivi lato ricevente. Consigliamo quindi di effettuare una copia della schermata per conservare il numero unico di registrazione assegnato.

Ricordiamo che il periodo utile per presentare la domanda di candidatura da parte del Tutor Sportivo è dalle ore 12.00 del 18 ottobre 2023 alle ore 12.00 del 6 novembre 2023.

In caso di errata compilazione della scheda di adesione è possibile modificarne i contenuti utilizzando il numero unico di registrazione assegnato e i moduli di seguito indicati:

[Modulo per la modifica dati Tutor Sportivo](#)

[Modulo per la modifica dati Plesso Scolastico](#)



12. INSERISCI IL CODICE DI REGISTRAZIONE ASSOCIATO AL PLESSO E PREMI **INVIA**



Scuola Attiva Kids
Area Riservata

Modifica Adesione Plesso Scolastico

Introdurre il codice di registrazione assegnato all'atto dell'iscrizione ed inviato via email.

Codice di Registrazione: *

INVIA

