

È ORA

DI SPORT

PIÙ SPORT, PIÙ SCUOLA.

Scuola Attiva
PIÙ SPORT, PIÙ SCUOLA
kids

GUIDA ALLA PRESENTAZIONE DELLA DOMANDA DI ADESIONE PER LE SCUOLE
PROGETTO SCUOLA ATTIVA KIDS



Ministero dell'Istruzione

SPORT
E SALUTE

1. PER ACCEDERE AL SISTEMA, COLLEGATI ALL'INDIRIZZO:

<https://www.sportesalute.eu/progettoscuolattiva/area-riservata.html>

MENU

SPORT
E SALUTE

SEI PRONTO
A DARE
NUOVA ENERGIA
ALLA SCUOLA?
PIÙ SPORT, PIÙ SCUOLA.

Scuola Attiva
PIÙ SPORT, PIÙ SCUOLA

Ministero dell'Istruzione

SPORT
E SALUTE

Overview Scuola Primaria Scuola Secondaria di I grado News Webinar Area riservata

Homepage > Scuola Attiva > Area riservata

Scuola Attiva
PIÙ SPORT, PIÙ SCUOLA
kids

SCUOLA PRIMARIA

Sei una scuola primaria o un laureato in Scienze motorie/diplomato ISEF?

Aderisci al progetto o candidati come Tutor Sportivo Scolastico.

ACCEDI

Scuola Attiva
PIÙ SPORT, PIÙ SCUOLA
junior

SCUOLA SECONDARIA I GRADO

Sei una scuola secondaria di I grado?

Aderisci al progetto.

ADESIONI DAL MESE DI OTTOBRE

2. CLICCA SUL MODULO PER RICHIEDERE L'ISCRIZIONE DI UN PLESSO SCOLASTICO



Scuola Attiva Kids
Area Riservata

SPORT
E SALUTE



Benvenuto nell'area riservata al progetto Scuola Attiva Kids.

Per l'anno scolastico 2021/2022, Sport e salute S.p.A. d'intesa con la Sottosegretaria per lo sport e il Ministero dell'Istruzione (MI), promuovono il progetto nazionale "Scuola Attiva Kids". Il progetto è realizzato in collaborazione con le Federazioni Sportive Nazionali (FSN) e il Comitato Italiano Paralimpico (CIP) e costituisce l'evoluzione del progetto "Sport di Classe" realizzato negli scorsi anni.

Il progetto è rivolto a tutte le classi delle Istituzioni scolastiche statali e paritarie, sedi di scuola primaria e ha l'obiettivo di valorizzare l'educazione fisica e sportiva nella scuola primaria per le sue valenze formative e per la promozione di stili di vita corretti e salutari.

Prevede che la figura del Tutor svolga 1 ora a settimana di orientamento motorio-sportivo, in affiancamento all'insegnante, nelle classi 4^a e 5^a e un ruolo di coordinamento per le attività eventualmente proposte dagli Organismi sportivi del territorio. Inoltre, fornisce chiarimenti didattico-metodologici agli insegnanti delle classi 1^a, 2^a e 3^a che lo chiederanno.

Clicca su: [LINEA GUIDA PER PER CANDIDATURA TUTOR](#)

per consultare le domande frequenti per la compilazione della domanda di candidatura

[AVVISO PUBBLICO PER I TUTOR](#)

per consultare l'avviso pubblico per i Tutor

[NOTA MI PER LE SCUOLE](#)

per consultare la nota del MI relativa alla adesione delle scuole

E' possibile richiedere la partecipazione al progetto compilando:

[Modulo per richiedere la candidatura di un Tutor Sportivo](#)

[Modulo per richiedere l'iscrizione di un Plesso Scolastico](#)



3. È NECESSARIO DISPORRE DEL CODICE DI ACCESSO DELL'ISTITUTO, CHE PUÒ ESSERE RICHIESTO INTRODUCENDO IL MECCANOGRAFICO DI ISTITUTO E CLICCANDO SU **RICHIEDI CODICE**

4. IL CODICE DI ACCESSO DELL'ISTITUTO VIENE INVIATO ALL'INDIRIZZO E-MAIL **codmeccistituto@istruzione.it**

Richiesta registrazione plesso

Caratteristiche principali del progetto

- Partecipazione di tutte le scuole primarie che aderiscono al progetto;
- Coinvolgimento di tutte le classi, dalla 1^a alla 5^a;
- Inserimento della figura del Tutor: programmazione congiunta con gli insegnanti e referenti di Plesso, supporto tecnico, presenza in affiancamento al docente per 1 ora a settimana nelle classi 4^a e 5^a per orientamento motorio-sportivo;
- Materiale didattico dedicato alle classi 1^a, 2^a e 3^a e relativa formazione per gli insegnanti;
- Schede didattiche con pause attive e attività nel tempo libero;
- Partecipazione di tutte le FSN che vorranno aderire;
- Piano di informazione / formazione iniziale ed in itinere per Tutor e insegnanti;
- Campagna informativa su benessere e movimento;
- Realizzazione dei Giochi di fine anno scolastico;

Nota: Le scuole primarie partecipanti sono tenute ad inserire n°2 ore di educazione fisica a settimana all'interno del proprio Piano triennale dell'offerta formativa (PTOF); l'insegnamento dell'educazione fisica per n°2 ore settimanali sarà impartito dall'insegnante titolare della classe con l'affiancamento del Tutor per 1 ora a settimana.

Per procedere con l'adesione, è necessario richiedere un CODICE DI ACCESSO.

Per richiedere il CODICE DI ACCESSO, occorre inserire il codice meccanografico d'Istituto nello spazio dedicato e cliccare su "richiedi codice accesso".

Per chi è già in possesso di un CODICE DI ACCESSO, può procedere direttamente con la richiesta inserendolo nell'apposito campo e cliccare su INVIA.

Meccanografico Istituto:

RICHIEDI CODICE ACCESSO

Cliccando su «RICHIEDI CODICE DI ACCESSO» riceverai sulla mail istituzionale una email dall'indirizzo di posta NUOVONOME@sportosalute.eu contenente il codice di accesso. Verifica anche nella posta indesiderata.



Sei già in possesso del codice di accesso, inseriscilo qui di seguito per richiedere l'adesione al progetto.

Introdurre il codice di accesso inviato via email.

CODICE DI
ACCESSO*

INVIA

Il codice di accesso verrà inviato alla mail dell'istituto e dovrà essere inserito nel campo dedicato. Se non si dispone del codice di accesso o lo si è smarrito è possibile richiederlo per massimo 5 volte

5. ACCEDI ALL'INDIRIZZO E-MAIL DELL'ISTITUTO E APRI LA MAIL DI scuolattiva.primaria@sportosalute.eu

6. CLICCA SUL **LINK PER ACCEDERE ALLA PAGINA DI RICHIESTA**



7. INTRODUCENDO IL **CODICE DI ACCESSO E CLICCANDO SU **INVIA** SI ACCEDE ALLA PAGINA PER LA REGISTRAZIONE DEI PLESSI**

Da: Scuola Attiva Kids <scuolattiva.primaria@sportosalute.eu>

Inviato: lunedì 4 ottobre 2021 14:51

A: Utente corrente

Oggetto: Invio Codice di Accesso

CODICE DI ACCESSO

Di seguito è riportato il codice di accesso per l'adesione dei plessi al progetto *Scuola Attiva Kids*.

960901637

Inserire il codice ricevuto nel campo «codice di accesso» presente nel modulo di adesione plesso raggiungibile anche dal seguente link <https://areaprimaria.progettoscuolattiva.it/RichiestaPlesso>.

La preghiamo di conservare questo codice di accesso.

Cordiali saluti.

Sei già in possesso del codice di accesso, inseriscilo qui di seguito per richiedere l'adesione al progetto.

Introdurre il codice di accesso inviato via email.

CODICE DI
ACCESSO*

INVIA

Il codice di accesso verrà inviato alla mail dell'istituto e dovrà essere inserito nel campo dedicato. Se non si dispone del codice di accesso o lo si è smarrito è possibile richiederlo per massimo 5 volte






8. AGGIORNA LE INFORMAZIONI SULL'ISTITUTO

- A. Dirigente e suo recapito telefonico
- B. Referente del progetto, suo recapito telefonico ed email
- C. Allegare delibera del Collegio dei docenti.

E CLICCA SU AGGIORNA

Richiesta registrazione plesso

ISTITUTO

Dirigente:	<input type="text"/>		<input type="text"/>
Referente d'Istituto:	<input type="text"/>		<input type="text"/>
e-mail:	<input type="text"/>		(non utilizzare indirizzi e-mail PEC)
Conferma e-mail:	<input type="text"/>		(non utilizzare indirizzi e-mail PEC)
Delibera del Collegio dei Docenti:	<input type="button" value="Scegli file"/> Nessun file selezionato		Visualizza la delibera caricata in precedenza

Allegare alla richiesta di adesione lo stralcio di delibera del Collegio Docenti, nel quale si prevede l'adesione della scuola al progetto e l'inserimento delle due ore settimanali di Educazione Fisica curricolari. Se non in possesso della delibera è possibile inserire una dichiarazione a firma del Dirigente Scolastico che si impegna ad inserire il progetto nel POF alla prima riunione utile del Collegio Docenti o del Consiglio di Istituto



9. COMPILARE LE INFORMAZIONI PER L'ADESIONE DEL PLESSO:

- Fornire il meccanografico del plesso
- Indicare il referente e sua email
- Indicare le sezioni con cui si intende partecipare
- Indicare le Federazioni Nazionali sportive oggetto attività di orientamento.
- Breve sintesi sulle caratteristiche del plesso
- Sintesi delle caratteristiche dello spazio sportivo utilizzato
- Upload del piano orario.

CLICCA SU REGISTRA

PLESSO
I dati dei diversi plessi vanno inseriti separatamente. Sarà possibile iscrivere nuovi plessi dopo aver inserito i dati del primo plesso e cliccato su "registra".

Cod.Mec.Plesso:*

Denominazione:*

Indirizzo:*

Località:* C.A.P.:*

Provincia:* Comune:*

Referente di Plesso Educazione Fisica

Cognome e Nome:*

e-mail:* (non utilizzare indirizzi e-mail

PEC

Conferma e-mail:* (non utilizzare indirizzi e-mail PEC)

Con l'iscrizione del plesso al progetto si conferma che:

- vengono coinvolte tutte le classi, dalla 1ª alla 5ª: nelle 1ª, 2ª e 3ª con il docente titolare di classe, nelle 4ª e nelle 5ª 1 ora con il Tutor e 1 ora con il docente titolare
- vengono inserite nel Piano triennale dell'offerta formativa (PTOF) d'Istituto n°2 ore di educazione fisica a settimana per classe partecipante al progetto;

Di seguito si indicano tutte le classi 4ª e 5ª per l'attività di orientamento motorio-sportivo con il Tutor

Sezioni designate

Inserire tutte le sezioni delle classi 4ª e 5ª del plesso ed eventualmente escludere le classi 4ª e 5ª già coinvolte in altri progetti proposto da Regioni ed Enti Locali che non si vogliono cumulare con Scuola Attività Kids. Possono essere inserite tutte le pluriclassi che contengano almeno una classe 4ª e/o 5ª

Sezione es. A,B,...Z o *unica

V	<input type="checkbox"/>	<input type="checkbox"/>	<input type="checkbox"/>	<input type="checkbox"/>	<input type="checkbox"/>	<input type="checkbox"/>	<input type="checkbox"/>	<input type="checkbox"/>	<input type="checkbox"/>	<input type="checkbox"/>
IV	<input type="checkbox"/>	<input type="checkbox"/>	<input type="checkbox"/>	<input type="checkbox"/>	<input type="checkbox"/>	<input type="checkbox"/>	<input type="checkbox"/>	<input type="checkbox"/>	<input type="checkbox"/>	<input type="checkbox"/>
Pluriclasse	<input type="checkbox"/>	<input type="checkbox"/>	<input type="checkbox"/>	<input type="checkbox"/>	<input type="checkbox"/>	<input type="checkbox"/>	<input type="checkbox"/>	<input type="checkbox"/>	<input type="checkbox"/>	<input type="checkbox"/>

Di seguito si indicano, in via preferenziale, le due Federazioni Sportive che saranno oggetto delle attività di orientamento motorio-sportivo che il Tutor svolgerà nelle classi 4ª e 5ª

Orientamento Motorio-Sportivo

FSN:*

FSN:*

Caratteristiche plesso

Il plesso ha partecipato al progetto Sport di Classe negli anni passati:

Numero di alunni BES:

Numero di alunni con disabilità:

Quante classi 1ª:

Quante classi 2ª:

Quante classi 3ª:

Quante classi 4ª:

Quante classi 5ª:

Numero totale alunni delle classi 4ª e 5ª partecipanti al Progetto:

Numero totale alunni nel plesso:

Sono presenti altri progetti di educazione fisica nel plesso? Indicare il titolo e la disciplina sportiva.

Selezionare tutti gli spazi utilizzati nel plesso per lo svolgimento dell'attività motoria tra i seguenti

Palestra interna al plesso Palestra esterna al plesso

Cortile interno al plesso Cortile esterno al plesso

Aula/sala polivalente interna al plesso Aula/sala polivalente esterna al plesso

Campo sportivo/spazio polivalente interno al plesso Campo sportivo/spazio polivalente esterno al plesso

Altro interno al plesso (specificare)

Altro esterno al plesso (specificare)

Accessibilità disabili Spogliatoi a disposizione

Riscaldamento

Dimensione complessiva dello spazio utilizzato per lo svolgimento dell'attività motoria (in mq). Se per l'attività sono utilizzati più spazi, indicare i mq complessivi.

Anno costruzione:

Piano Orario

Upload in formato pdf con dimensione massima di 4 Mb del Piano Orario.

Il piano orario se non viene inserito in fase di adesione dovrà essere consegnato al tutor che provvederà al suo caricamento.

Nessun file selezionato

Si ricorda che l'adesione del plesso è modificabile o revocabile fino al termine della fase di adesione.

Una volta conclusa la fase di adesione non sarà possibile revocare l'adesione. Infatti l'adesione al progetto comporta una contrattualizzazione del Tutor Sportivo Scolastico e l'assolvimento degli obblighi a norma di legge.

REGISTRA



10. VISUALIZZA IL RIEPILOGO DEI DATI INSERITI E IL CODICE DI REGISTRAZIONE ASSOCIATO AL PLESSO

Richiesta registrazione plesso

RICHIESTA REGISTRATA

La ringraziamo di aver compilato la richiesta di adesione al progetto.

PLESSO:

CEIC877004 BOIC824007 IC CASTIGLIONE-CAM.-S.BENEDETTO
VIA FIERA 96
40035 Castiglione dei Pepoli (BO) tel. 053493266

Referente Educazione Fisica:

Utente corrente mail: utente.corrente@mail.it tel. 0123456789

Numero alunni con disabilità:	2
Numero alunni BES:	2
Quante sezioni ci sono nel plesso:	2
Quante classi 1^:	2
Quante classi 2^:	2
Quante classi 3^:	2
Quante classi 4^:	2
Quante classi 5^:	2
Numero totale alunni del Plesso:	2
Numero totale alunni partecipanti al Progetto :	2
Classi partecipanti:	
FSN 1:	Federazione Ciclistica Italiana - FCI
FSN 2:	Federazione Ginnastica d'Italia - FGI

Registrato il 04/10/2021 15:33

Non appena possibile le daremo comunicazioni circa l'avvio del progetto tramite l'Organismo Regionale per lo Sport a Scuola.
Alla sua richiesta è stato associato il codice di registrazione

rCn8WuWR5nWGSMh

Con il codice di registrazione potrà apportare modifiche ai dati inseriti attraverso il modulo di «modifica dati» presente nella homepage della piattaforma, e raggiungibile anche cliccando sul seguente link <https://areaprimaria.progettoscuolattiva.it/RichiestaPlessoM>, fino al termine contenuto nella nota MI.

La preghiamo di conservare questo identificativo, trasmesso anche all'indirizzo CEIC877004@istruzione.it, per referenza.

Cordiali saluti.

11. CLICCA SU MODULO PER LA MODIFICA DATI PLESSO SCOLASTICO



Scuola Attiva Kids
Area Riservata

SPORT
E SALUTE



Benvenuto nell'area riservata al progetto Scuola Attiva Kids.

Per l'anno scolastico 2021/2022, Sport e salute S.p.A. d'intesa con la Sottosegretaria per lo sport e il Ministero dell'Istruzione (MI), promuovono il progetto nazionale "Scuola Attiva Kids". Il progetto è realizzato in collaborazione con le Federazioni Sportive Nazionali (FSN) e il Comitato Italiano Paralimpico (CIP) e costituisce l'evoluzione del progetto "Sport di Classe" realizzato negli scorsi anni.

Il progetto è rivolto a tutte le classi delle Istituzioni scolastiche statali e paritarie, sedi di scuola primaria e ha l'obiettivo di valorizzare l'educazione fisica e sportiva nella scuola primaria per le sue valenze formative e per la promozione di stili di vita corretti e salutarì.

Prevede che la figura del Tutor svolga 1 ora a settimana di orientamento motorio-sportivo, in affiancamento all'insegnante, nelle classi 4ª e 5ª e un ruolo di coordinamento per le attività eventualmente proposte dagli Organismi sportivi del territorio. Inoltre, fornisce chiarimenti didattico-metodologici agli insegnanti delle classi 1ª, 2ª e 3ª che lo chiederanno.

Clicca su: [LINEA GUIDA PER PER CANDIDATURA TUTOR](#)

per consultare le domande frequenti per la compilazione della domanda di candidatura

[AVVISO PUBBLICO PER I TUTOR](#)

per consultare l'avviso pubblico per i Tutor

[NOTA MI PER LE SCUOLE](#)

per consultare la nota del MI relativa alla adesione delle scuole

E' possibile richiedere la partecipazione al progetto compilando:

[Modulo per richiedere la candidatura di un Tutor Sportivo](#)

[Modulo per richiedere l'iscrizione di un Plesso Scolastico](#)

Al termine della procedura viene visualizzata una notifica di avvenuta registrazione. Il sistema prevede l'invio di una email di conferma all'indirizzo inserito nel form online. E' possibile che questa mail non venga recapitata correttamente, a causa di errata imputazione dell'indirizzo o per la presenza di sistemi "antispam" eccessivamente selettivi lato ricevente. Consigliamo quindi di effettuare una copia della schermata per conservare il numero unico di registrazione assegnato.

Ricordiamo che il periodo utile per presentare la domanda di candidatura da parte del Tutor Sportivo è dalle ore 12.00 del 22 settembre 2021 alle ore 16.00 del 5 ottobre 2021 mentre per presentare la domanda di partecipazione da parte delle scuole il periodo utile è dalle ore 10.00 del 27 settembre alle ore 18.00 del 18 ottobre 2021.

In caso di errata compilazione della scheda di adesione è possibile modificarne i contenuti utilizzando il numero unico di registrazione assegnato e i moduli di seguito indicati:

[Modulo per la modifica dati Tutor Sportivo](#)

[Modulo per la modifica dati Plesso Scolastico](#)



12. INSERISCI IL CODICE DI REGISTRAZIONE ASSOCIATO AL PLESSO E PREMI **INVIA**



Scuola Attiva Kids
Area Riservata



Modifica Adesione Plesso Scolastico

Introdurre il codice di registrazione assegnato all'atto dell'iscrizione ed inviato via email.

Codice di Registrazione: *

INVIA



13. EFFETTUA LE MODIFICHE DESIDERATE E CLICCA SU REGISTRA

PLESSO

Codice Mec.Plesso* BOIC824007

Denominazione* IC CASTIGLIONE-CAM.-S.BENEDETTO

Indirizzo* VIA FIERA 96

Località C.A.P.* 40035

Provincia* Comune*

Referente di Plesso Educazione Fisica

Cognome e Nome*

e-mail*

Conferma e-mail* (non utilizzare indirizzi e-mail PEC)

Con l'iscrizione del plesso al progetto si conferma che:

- vengono coinvolte tutte le classi, dalla 1ª alla 5ª; nelle 1ª, 2ª e 3ª con il docente titolare di classe, nelle 4ª e nelle 5ª 1 ora con il Tutor e 1 ora con il docente titolare
- vengono inserite nel Piano triennale dell'offerta formativa (PTOF) d'istituto n°2 ore di educazione fisica a settimana per classe partecipante al progetto;

Di seguito si indicano tutte le classi 4ª e 5ª per l'attività di orientamento motorio-sportivo con il Tutor

Sezioni designate

Inserire tutte le sezioni delle classi 4ª e 5ª del plesso ed eventualmente escludere le classi 4ª e 5ª già coinvolte in altri progetti proposti da Regioni ed Enti Locali che non si vogliono cumulare con Scuole Attive Kids. Possono essere inserite tutte le pluriclassi che contengano almeno una classe 4ª e/o 5ª

es. A,B...Z o "unica"

Sezione	A	B	C								
V	<input type="checkbox"/>	<input type="checkbox"/>	<input checked="" type="checkbox"/>	<input type="checkbox"/>	<input type="checkbox"/>	<input type="checkbox"/>	<input type="checkbox"/>	<input type="checkbox"/>	<input type="checkbox"/>	<input type="checkbox"/>	<input type="checkbox"/>
IV	<input type="checkbox"/>	<input checked="" type="checkbox"/>	<input type="checkbox"/>	<input type="checkbox"/>	<input type="checkbox"/>	<input type="checkbox"/>	<input type="checkbox"/>	<input type="checkbox"/>	<input type="checkbox"/>	<input type="checkbox"/>	<input type="checkbox"/>
Pluriclasse	<input checked="" type="checkbox"/>	<input type="checkbox"/>	<input type="checkbox"/>	<input type="checkbox"/>	<input type="checkbox"/>	<input type="checkbox"/>	<input type="checkbox"/>	<input type="checkbox"/>	<input type="checkbox"/>	<input type="checkbox"/>	<input type="checkbox"/>

Di seguito si indicano, in via preferenziale, le due Federazioni Sportive che saranno oggetto delle attività di orientamento motorio-sportivo che il Tutor svolgerà nelle classi 4ª e 5ª

Orientamento Motorio-Sportivo

FSN 1*

FSN 2*

Caratteristiche plesso

Il plesso ha partecipato al progetto Sport di Classe negli anni passati: Numero di alunni con disabilità*

Numero di alunni BES* Quante classi totali ci sono nel plesso*

Quante classi 1ª* Quante classi 2ª*

Quante classi 3ª* Quante classi 4ª*

Quante classi 5ª* Numero totale alunni nel plesso*

Numero totale alunni delle classi 4ª e 5ª partecipanti al Progetto*

Sono presenti altri progetti di educazione fisica nel plesso? Indicare il titolo e la disciplina sportiva.

Selezionare tutti gli spazi utilizzati nel plesso per lo svolgimento dell'attività motoria tra i seguenti:

Palestra interna al plesso Palestra esterna al plesso

Cortile interno al plesso Cortile esterno al plesso

Aula/sala polivalente interna al plesso Aula/sala polivalente esterna al plesso

Campo sportivo/spazio polivalente interno al plesso Campo sportivo/spazio polivalente esterno al plesso

Altro interno al plesso (specificare)

Altro esterno al plesso (specificare)

Accessibilità disabili Spogliatoi a disposizione

Riscaldamento

Dimensione complessiva dello spazio utilizzato per lo svolgimento dell'attività motoria (in mq). Se per l'attività sono utilizzati più spazi, indicare i mq complessivi.

Anno costruzione:

Piano Orario

Upload in formato pdf con dimensione massima di 4 Mb del Piano Orario.

Il piano orario se non viene inserito in fase di adesione dovrà essere consegnato al tutor che provvederà al suo caricamento.

Nessun file selezionato

Piano orario non presente

Si ricorda che l'adesione del plesso è modificabile o revocabile fino al termine della fase di adesione. Una volta conclusa la fase di adesione non sarà possibile revocare l'adesione. Infatti l'adesione al progetto comporta una contrattualizzazione del Tutor Sportivo Scolastico e l'assolvimento degli obblighi a norma di legge.

