



## Ministero dell'Istruzione

Ufficio Scolastico Regionale per la Sicilia  
Ufficio VIII - Ambito territoriale di Messina

### Situazione epidemiologica nelle scuole di Infanzia e del I Ciclo nella provincia di Messina

*Dati aggiornati al 23 dicembre 2020*

Questo Ufficio Scolastico Regionale ha rilevato anche questa settimana i dati sui contagi degli alunni da Covid-19, al fine di monitorare l'andamento della situazione epidemiologica nelle scuole siciliane. Si riporta di seguito una sintesi dei dati delle scuole dell'Infanzia e del I Ciclo della regione, aggiornata alla data del 23/12/2020 sulla base delle risposte trasmesse dal 93% delle scuole.

	Scuole rilevate I ciclo	% Scuole rilevate I ciclo
<b>N. Scuole</b>	543	93%

<b>Rilevazione contagi COVID scuole Infanzia e I ciclo della Sicilia (positivi attuali) Situazione al 23/12/2020</b>				
	<b>Alunni da O.F.</b>	<b>Alunni positivi</b>	<b>Incidenza alunni positivi sul Totale</b>	<b>Rapporto medio alunni positivi/classi con alunni positivi</b>
Infanzia	93.785	80	0,09%	1,08
Primaria	197.998	459	0,23%	1,17
I grado	137.468	418	0,30%	1,18
<b>Totale</b>	<b>429.251</b>	<b>957</b>	<b>0,22%</b>	<b>1,15</b>

Nell'ultima colonna della tabella è stato calcolato il rapporto medio alunni positivi/classi con alunni positivi; tale rapporto analizza la distribuzione dei casi di positività degli alunni da Covid-19 tra le classi. In particolare più il rapporto è vicino al valore 1, più evidenzia una situazione con assenza di focolai (o cluster) o in cui, comunque, questi ultimi sono in numero molto limitato. Il range di tale rapporto può rientrare tra il valore minimo di 1 e il valore massimo teorico corrispondente al numero medio di alunni per classe in una scuola siciliana (nello specifico 19 alunni).

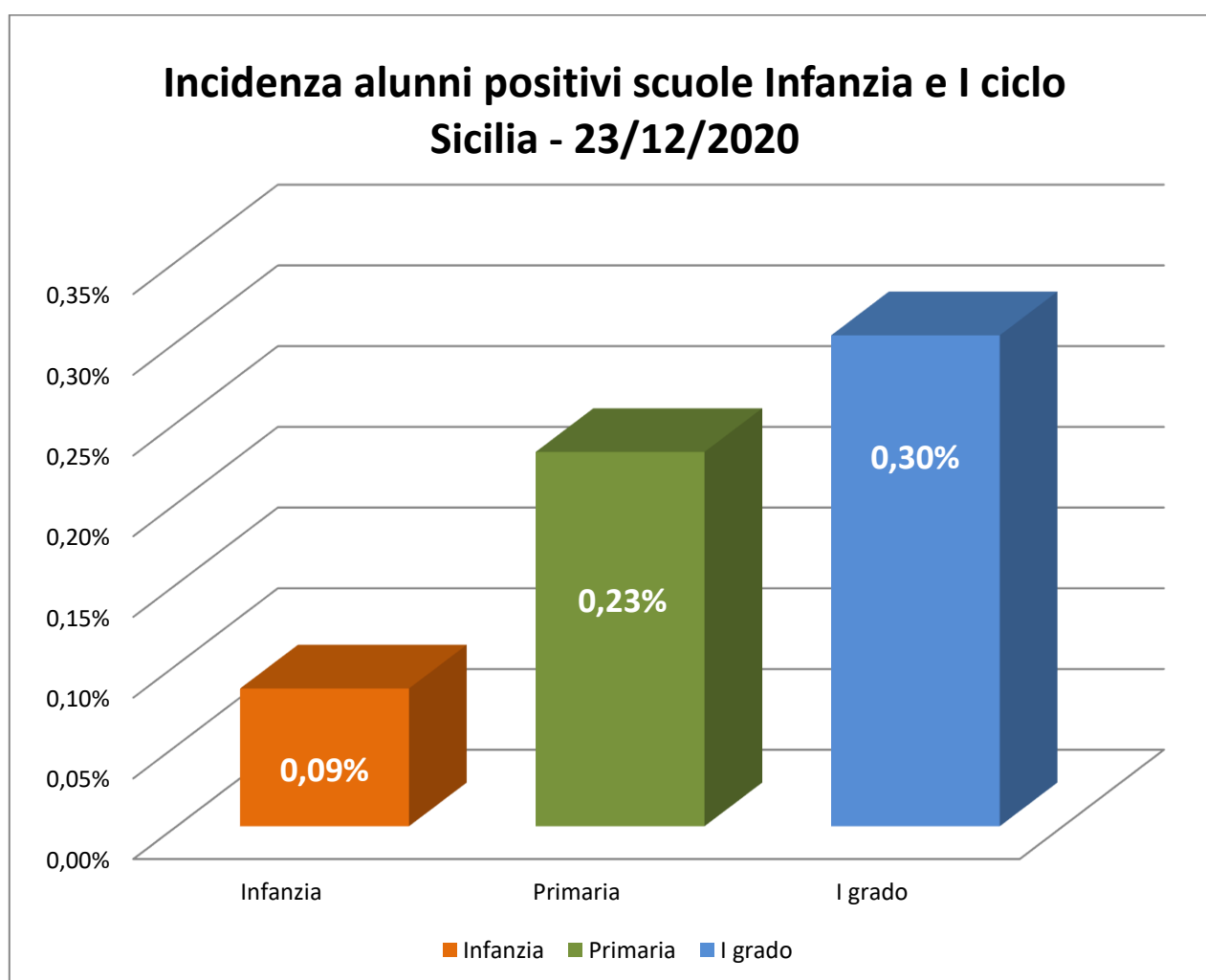


## Ministero dell'Istruzione

Ufficio Scolastico Regionale per la Sicilia  
Ufficio VIII - Ambito territoriale di Messina

Dal raffronto con i dati rilevati alla settimana precedente, 16 dicembre, si evidenzia anche per questa settimana il calo dell'incidenza degli alunni positivi.

Gli alunni allo stato attuale positivi al COVID-19 per l'infanzia sono 23 in meno (-22%), per la primaria sono 122 in meno (-21%) e per il I grado sono 150 in meno (-26%).

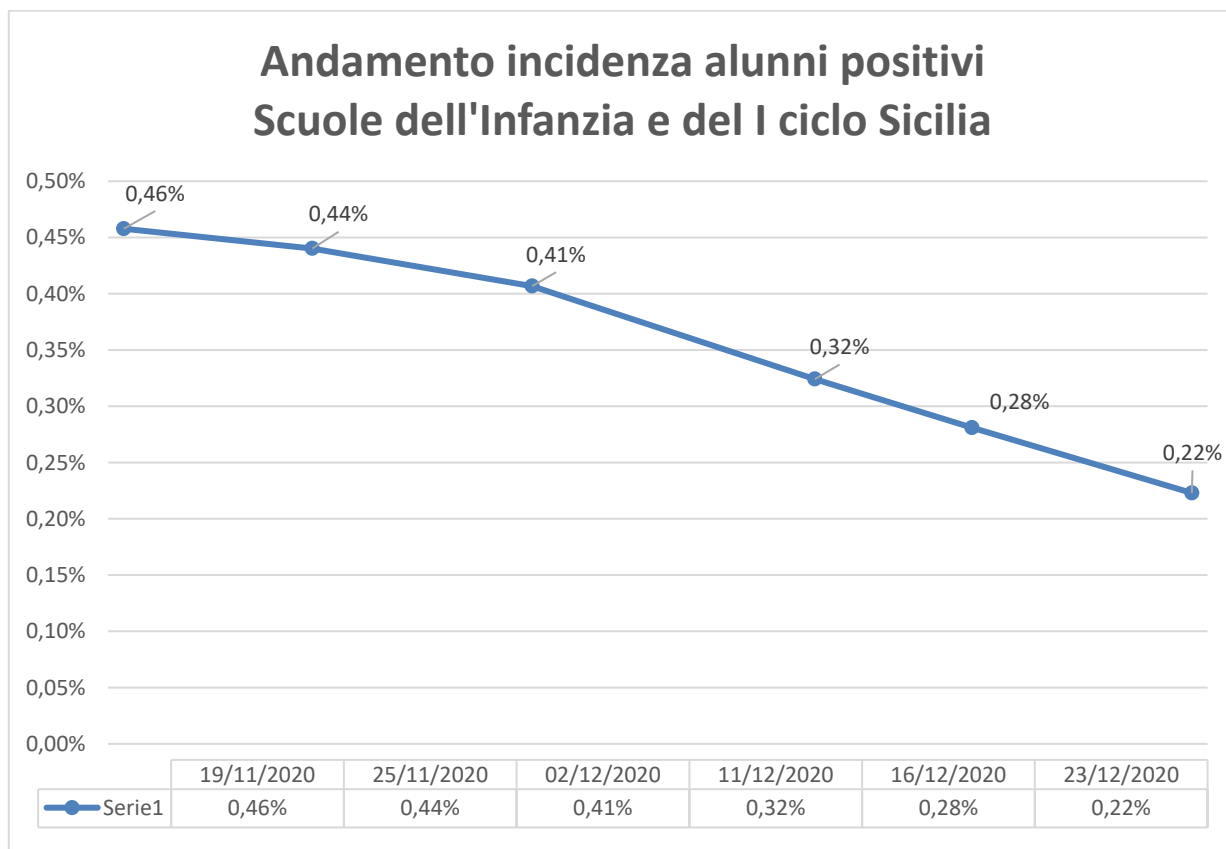


Ancora una volta si conferma il trend in diminuzione dell'incidenza degli alunni attualmente positivi al COVID-19 rispetto al totale degli alunni della scuola dell'infanzia e del I ciclo. Tale valore è passato dallo 0,28% dell'16 dicembre allo 0,22% del 23 dicembre.



## Ministero dell'Istruzione

Ufficio Scolastico Regionale per la Sicilia  
Ufficio VIII - Ambito territoriale di Messina



Inoltre, il confronto dei dati della prima settimana di rilevazione, 19 novembre u.s., con quelli attuali evidenzia una netta diminuzione degli alunni positivi. Si riscontra infatti un decremento pari a 125 alunni positivi in meno per l'infanzia (-61%), a 455 per la primaria (-50%) e a 504 per il I grado (-55%).

Infanzia e I ciclo Sicilia - Variazioni rispetto alla prima settimana di rilevazione				
	Alunni positivi 23/12/2020	Alunni positivi 19/11/2020	Variazione assoluta	Variazione %
Infanzia	80	205	-125	-61%
Primaria	459	914	-455	-50%
I grado	418	922	-504	-55%
<b>Totale</b>	<b>957</b>	<b>2.041</b>	<b>-1.084</b>	<b>-53%</b>



## *Ministero dell' Istruzione*

Ufficio Scolastico Regionale per la Sicilia  
Ufficio VIII - Ambito territoriale di Messina

Si precisa che i dati sono confrontabili in quanto per le settimane in cui si è svolta la rilevazione il riscontro delle scuole si è attestato in un range 93% - 98% rispetto alle scuole di Infanzia e I ciclo della regione.

Per quanto riguarda le scuole dell'Infanzia e del I Ciclo della provincia di Messina, si riporta di seguito la sintesi dei dati aggiornati alla data del 23/12/2020 sulla base delle risposte trasmesse dal 97% delle scuole.

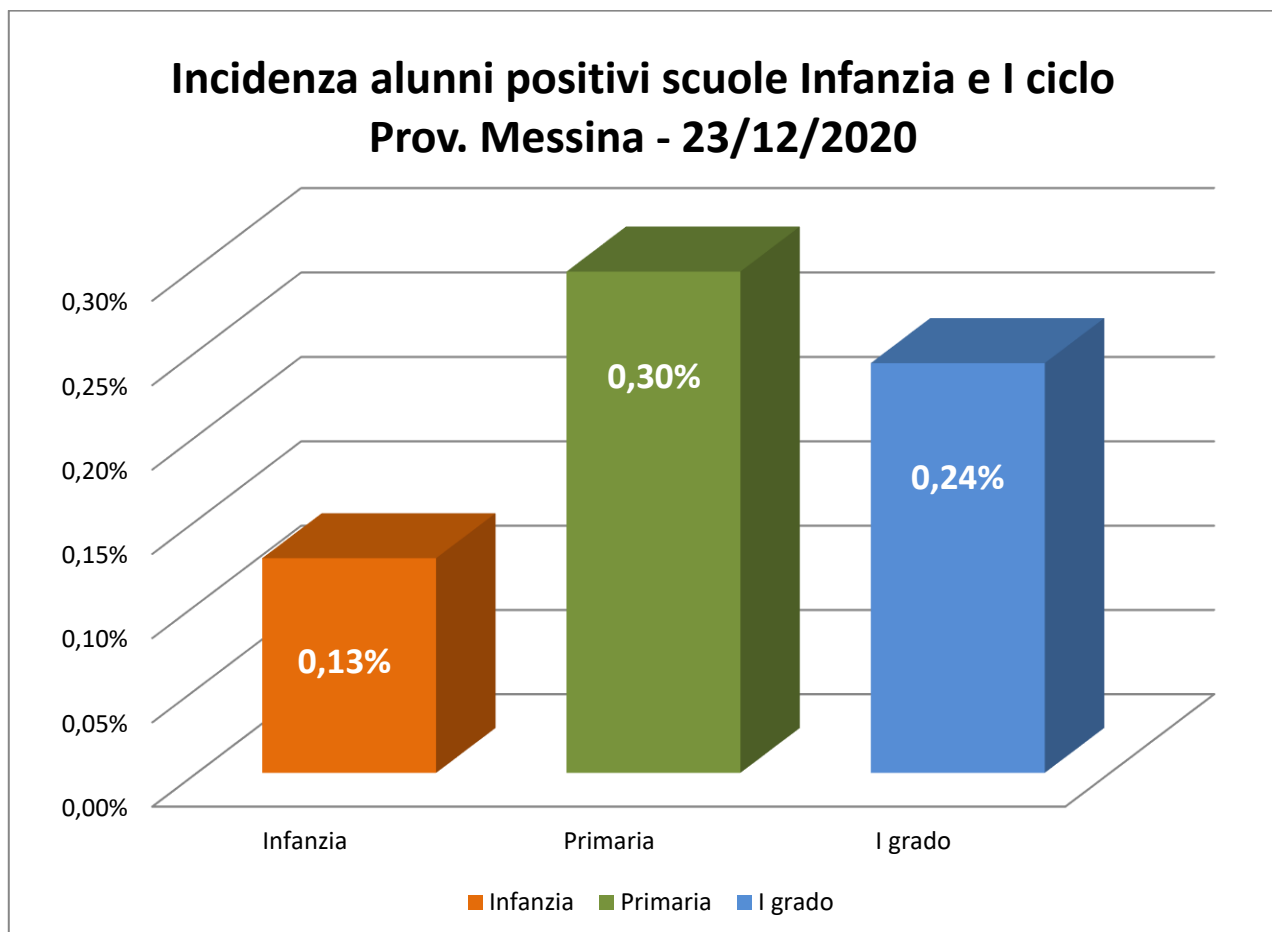
	Scuole rilevate I ciclo	% Scuole rilevate I ciclo
<b>N. Scuole</b>	66	97%

<b>Rilevazione contagi COVID scuole Infanzia e I ciclo (positivi attuali) Provincia di Messina - Situazione al 23/12/2020</b>				
	<b>Alunni da O.F.</b>	<b>Alunni positivi</b>	<b>Incidenza alunni positivi sul Totale</b>	<b>Rapporto medio alunni positivi/classi con alunni positivi</b>
Infanzia	10.987	14	0,13%	1,27
Primaria	23.554	70	0,30%	1,37
I grado	16.049	39	0,24%	1,16
<b>Totale</b>	<b>50.590</b>	<b>123</b>	<b>0,24%</b>	<b>1,27</b>



*Ministero dell' Istruzione*

Ufficio Scolastico Regionale per la Sicilia  
Ufficio VIII - Ambito territoriale di Messina



Si ringraziano i dirigenti scolastici e tutto il personale scolastico per la preziosa collaborazione, indispensabile per garantire il diritto all'istruzione degli studenti siciliani.